








## Programa de mantenimiento

Elementos	Comprobación previa a la conducción P. 51	Periodicidad*1								Compro- bación anual	Sustitu- ción normal	Consultar página
		× 1.000 km	1	4	8	12	16	20	24			
		× 1.000 mi	0,6	2,5	5	7,5	10	12,5	15			
Aceite del grupo final*4											2 años	-
Batería			I	I	I	I	I	I	I	I		53
Líquido de frenos*4		I		I	I	I	I	I	I	I	2 años	76
Desgaste de las zapatas/pastillas del freno		I		I	I	I	I	I	I	I		77, 81
Sistema de frenos		I	I	I	I	I	I	I	I	I		51
Reglaje del faro				I	I	I	I	I	I	I		84
Luces/Bocina		I										-
Desgaste de las zapatas del embrague					I			I		I		-
Caballote lateral		I		I	I	I	I	I	I	I		82
Suspensión				I	I	I	I	I	I	I		-
Tuercas, pernos y elementos de sujeción			I		I			I		I		-
Ruedas/Neumáticos		I		I	I	I	I	I	I	I		57
Cojinetes del cabezal de la dirección			I			I				I		-

### Notas:

\*1 : Cuando la lectura del cuentakilómetros total sea mayor, repita el trabajo de mantenimiento al cumplirse los intervalos aquí indicados.

\*2 : Realice el mantenimiento con mayor frecuencia cuando circule por zonas húmedas o polvorientas.

\*3 : Realice el mantenimiento con mayor frecuencia al conducir con lluvia o a máxima apertura del acelerador.

\*4 : El trabajo de sustitución exige conocimientos de mecánica.