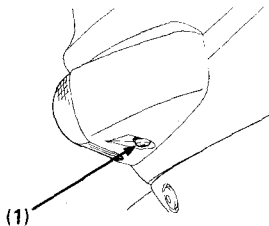


4. Mettre une ampoule neuve en place dans l'ordre inverse de la dépose.

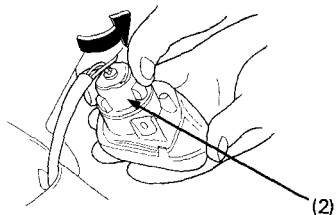
NOTE:

- * Ne pas utiliser d'ampoules autres que celles spécifiées.
- * Après la mise en place d'une ampoule neuve, vérifier que le feu fonctionne correctement.

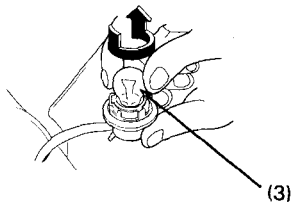
Avant



(1) Vis



(2) Douille



(3) Ampoule