






# Étiquettes

Les pages suivantes donnent les significations et emplacements des étiquettes sur la CRF. Certaines étiquettes signalent des risques potentiels pouvant entraîner de graves blessures.

D'autres fournissent des informations de sécurité importantes. Lire cette information avec précaution et ne pas retirer les étiquettes.

Si une étiquette se décolle ou devient illisible, s'adresser au concessionnaire Honda pour son remplacement.

Il y a un symbole spécifique sur chaque étiquette. La signification des symboles et étiquettes est la suivante.

	Lire attentivement les instructions du manuel du conducteur.
	Lire attentivement les instructions du manuel d'atelier. Par mesure de sécurité, il est recommandé de ne confier l'entretien de la CRF qu'à un concessionnaire Honda.
	<b>DANGER</b> (sur fond ROUGE) Vous SEREZ MORTELLEMENT ou GRIEUREMENT BLESSE si vous ne suivez pas ces instructions.
	<b>ATTENTION</b> (sur fond ORANGE) Vous POUVEZ être MORTELLEMENT ou GRIEUREMENT BLESSE si vous ne suivez pas ces instructions.
	<b>PRECAUTION</b> (sur fond JAUNE) Vous POUVEZ être BLESSE si vous ne suivez pas ces instructions.