

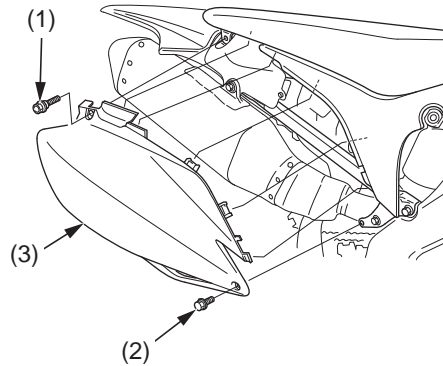
## Contrôle du tuyau d'échappement/silencieux

Vérifier le serrage des boulons de montage et des écrous d'accouplement de tuyau d'échappement.

Vérifier si le tuyau d'échappement et le silencieux ne sont pas fissurés ou déformés. Un tuyau d'échappement et un silencieux endommagés affectent les performances du moteur.


## Dépose du silencieux

1. Déposer le boulon de montage de selle (1), le boulon de cache latéral (2) et le cache latéral droit (3).



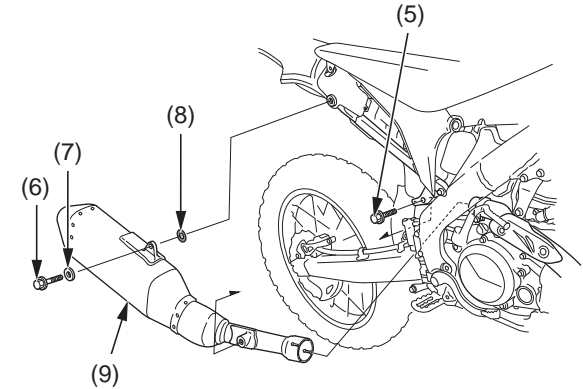
- (1) boulon de montage de selle
- (2) boulon de cache latéral
- (3) cache latéral droit

2. Desserrer le boulon de bride de silencieux (4).



- (4) boulon de bride de silencieux

3. Déposer le boulon A de montage de silencieux (5), le boulon B de montage de silencieux (6), la rondelle A (7), la rondelle B (8) et le silencieux (9).



- (5) boulon A de montage de silencieux
- (6) boulon B de montage de silencieux
- (7) rondelle A
- (8) rondelle B
- (9) silencieux