


10. Déployer complètement la tige de piston d'amortisseur de fourche (6) et, en l'immobilisant, reposer l'ensemble de bouchon fileté de fourche (5) sur l'amortisseur de fourche (1).

Veiller à ne pas endommager l'anneau de piston de bouchon fileté de fourche.

Si l'on éprouve des difficultés à reposer l'ensemble de bouchon fileté de fourche, il se peut que le niveau d'huile de l'amortisseur de fourche soit supérieur au niveau standard.



(1) amortisseur de fourche  
(5) ensemble de bouchon fileté de fourche  
(6) tige de piston d'amortisseur de fourche

11. Placer l'amortisseur de fourche (1) dans un étau avec un morceau de bois ou des mordaches pour ne pas risquer de l'endommager.

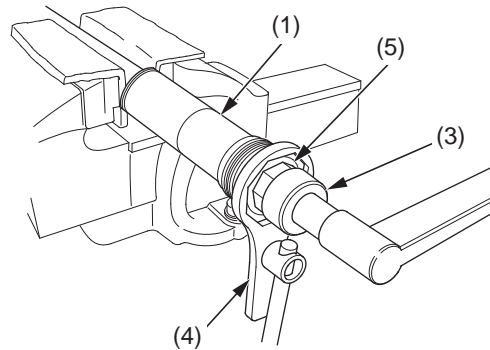
Serrer l'ensemble de bouchon fileté de fourche (5) au couple spécifié à l'aide de l'outil de maintien de bouchon fileté de fourche, 36 mm (3) tout en maintenant la découpe de l'amortisseur de fourche à l'aide de la clé à contre-écrou (4) : 28 N·m (2,9 kgf·m)

- Outil de maintien de bouchon fileté de fourche, 36 mm

070MB-MEN0100

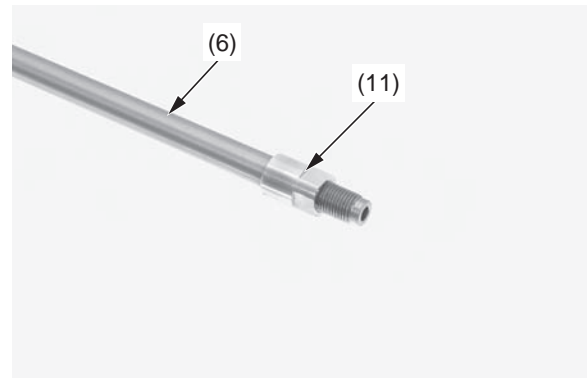
- Clé à contre-écrou

070MA-MEN0100



(1) amortisseur de fourche  
(3) outil de maintien de bouchon fileté de fourche, 36 mm  
(4) clé à contre-écrou  
(5) ensemble de bouchon fileté de fourche

12. Visser complètement le contre-écrou de bouchon central de fourche (11) sur la tige de piston d'amortisseur de fourche (6).



(6) tige de piston d'amortisseur de fourche  
(11) contre-écrou de bouchon central de fourche

13. Vérifier si la surface de glissement de la tige de piston d'amortisseur de fourche n'est pas endommagée.

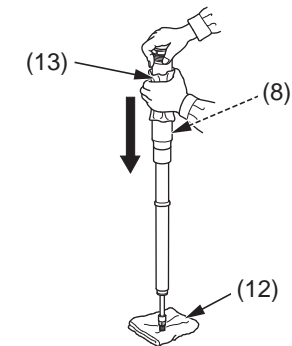
14. Couvrir l'extrémité de la tige de piston d'amortisseur de fourche avec des mordaches (12) pour ne pas risquer de l'endommager.

Couvrir les orifices d'huile avec une serviette d'atelier (13) pour éviter que l'huile de fourche ne jaillisse.

Chasser l'huile en excès depuis la chambre d'huile/ressort d'amortisseur de fourche (8) en pompant la tige de piston d'amortisseur de fourche sur toute sa course.

## REMARQUE

*Veiller à ne pas tordre ou endommager la tige de piston d'amortisseur de fourche en la déplaçant.*



(8) chambre d'huile/ressort d'amortisseur de fourche  
(12) mordaches  
(13) serviette d'atelier

(suite page suivante)