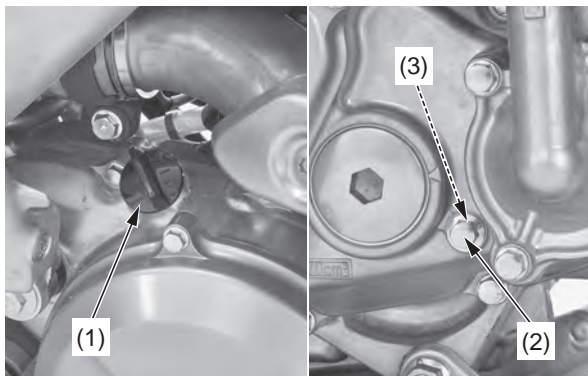


## Olie controleren & bijvullen


1. Laat de motor 3 minuten draaien en zet hem dan af.
2. Wacht 3 minuten na het afzetten van de motor, zodat de olie zich goed door de versnellingsbak en de koppeling kan verspreiden.
3. Ondersteun de CRF in verticale stand op een vlakke ondergrond.
4. Verwijder de versnellingsbakolievuldop (1), de olie-inspectieplug (2) en de afdichtring (3) uit het rechter carterdeksel. Normaliter zal een klein beetje olie uit het gat voor de inspectieplug stromen. Laat de overtollige olie uit het gat voor de inspectieplug stromen. Als er geen olie uit het gat voor de inspectieplug stroomt, giet dan langzaam olie bij via de versnellingsbakolievulopening totdat er olie begint uit te stromen uit het inspectiepluggat. Breng de olie-inspectiebout met de afdichtring en de versnellingsbakolievuldop aan. Herhaal de stappen 1 – 4.



(1) versnellingsbakolievuldop (2) olie-inspectieplug (3) afdichtring (nieuw)

5. Zet na inspectie van het olieniveau of bijvullen met olie de olie-inspectieplug met een nieuwe afdichtring vast met het voorgeschreven aantrekkoppel:  
12 N·m (1,2 kgf·m)

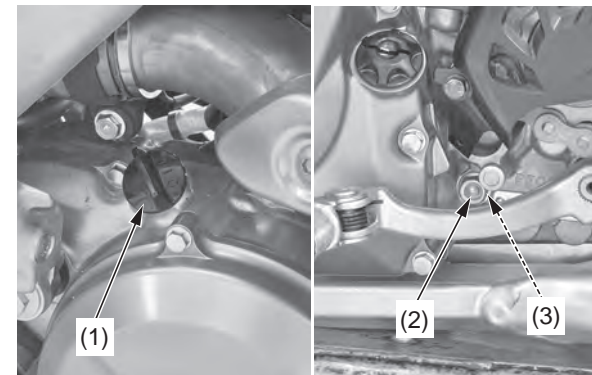
6. Controleer of de O-ring (4) in goede conditie is en vervang deze zo nodig.
7. Breng de versnellingsbakolievuldop (1) weer aan.
8. Controleer op olie lekkage.



(1) versnellingsbakolievuldop (4) O-ring

## Versnellingsbakolie verversen

1. Laat de motor 3 minuten draaien en zet hem dan af.
2. Ondersteun de CRF in verticale stand op een vlakke ondergrond.
3. Verwijder de versnellingsbakolievuldop (1) uit het rechter carterdeksel.
4. Plaats een olieopvangbak onder de motor om de olie op te vangen. Verwijder de versnellingsbakolieaftapplug (2) en de afdichtring (3).
5. Smeer nadat de olie is uitgestroomd de schroefdraad aan de motorolieaftapplug in met olie en zet deze vast met een nieuwe afdichtring met het voorgeschreven aantrekkoppel:  
16 N·m (1,6 kgf·m)



(1) versnellingsbakolievuldop (2) aftapplug versnellingsbakolie (3) afdichtring (nieuw)

6. Vul het carter met de aanbevolen olie.  
Inhoud: 0.59 l na aftappen.
7. Plaats de versnellingsbakolievuldop.
8. Controleer het versnellingsbakolieniveau volgens de stappen onder *Olie controleren & bijvullen* (op deze pagina).

Giet de afgetapte olie in een geschikte opvangbak en ontdoe u hiervan volgens de officiële voorschriften (pagina 148).

### OPMERKING

*Het onzorgvuldig afvoeren van afgetapte vloeistoffen kan schadelijk zijn voor het milieu.*