


# Registrazioni delle sospensioni anteriori

10. Estendere al massimo lo stelo del pistone dello smorzatore della forcella (6), tenerlo fermo e installare il gruppo del tappo della forcella (5) sullo smorzatore della forcella (1).

Fare attenzione a non danneggiare l'anello del pistone del tappo della forcella. Se è difficile montare il gruppo del tappo della forcella, può darsi che il livello dell'olio nello smorzatore della forcella sia più alto del normale.

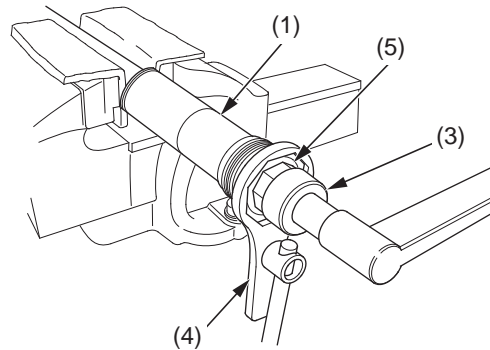


(1) smorzatore della forcella  
(5) gruppo del tappo della forcella  
(6) stelo del pistone dello smorzatore della forcella

11. Collocare lo smorzatore della forcella (1) in una morsa usando un pezzo di legno o ganasce morbide per evitare danni. Serrare il gruppo del tappo della forcella (5), usando il reggibullone del tappo della forcella da 36 mm (3) e tenendo fermo l'intaglio dello smorzatore della forcella con la chiave per controdadi (4), alla coppia specificata:

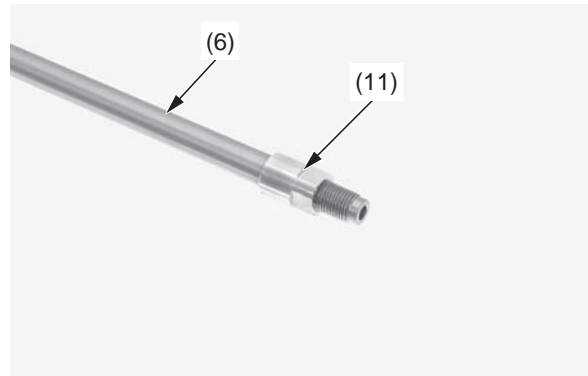
28 N·m (2,9 kgf·m)

- Reggibullone del tappo della forcella, 36 mm  
070MB-MEN0100
- Chiave per controdadi 070MA-MEN0100



(1) smorzatore della forcella  
(3) reggibullone del tappo della forcella, 36 mm  
(4) chiave per controdadi  
(5) gruppo del tappo della forcella

12. Avvitare completamente il controdado del bullone centrale della forcella (11) sullo stelo del pistone dello smorzatore della forcella (6).



(6) stelo del pistone dello smorzatore della forcella  
(11) controdado del bullone centrale della forcella

13. Controllare che la superficie di scorrimento dello stelo del pistone dello smorzatore della forcella non sia danneggiata.

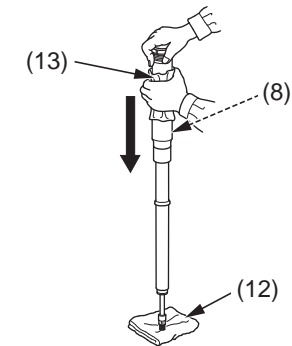
14. Coprire l'estremità dello stelo del pistone dello smorzatore della forcella con un tampone morbido (12) per evitare danni alla forcella.

Coprire i fori dell'olio con un panno da officina (13) per evitare la fuoriuscita dell'olio della forcella.

Espellere l'eccesso di olio dalla camera della molla/dell'olio dello smorzatore della forcella (8) pompando a fondo lo stelo del pistone dello smorzatore della forcella.

## AVVISO

*Fare attenzione a non piegare o danneggiare lo stelo del pistone dello smorzatore della forcella quando lo si aziona.*



(8) camera della molla/dell'olio dello smorzatore della forcella  
(12) tampone morbido  
(13) panno da officina

(continua)