





CONTROLES DEL MANILLAR DERECHO

Interruptor de parada del motor

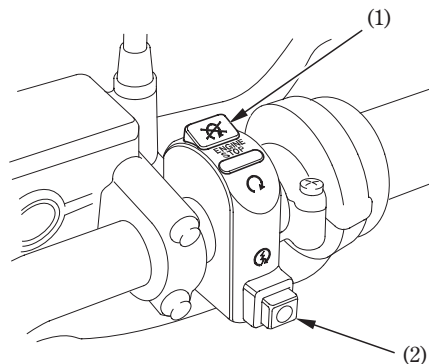
El interruptor de parada del motor (1) está a continuación de la empuñadura del acelerador. Cuando el interruptor esté en la posición  (RUN), el motor funcionará. Cuando el interruptor esté en la posición  (OFF), el motor no funcionará. Este interruptor sirve principalmente como interruptor de seguridad y emergencia y debe permanecer normalmente en la posición  (RUN).

Si la motocicleta está parada con el interruptor de encendido en ON y el interruptor de parada del motor en  (OFF), el faro y la luz de cola seguirán encendidos, ocasionando descarga de la batería.

Botón del motor de arranque

El botón del motor de arranque (2) está debajo del interruptor de parada del motor (1).

Cuando presione el botón de arranque, el motor de arranque arrancará el motor; el faro se apagará automáticamente, pero la luz de cola se mantendrá encendida.



- (1) Interruptor de parada del motor
- (2) Botón de arranque