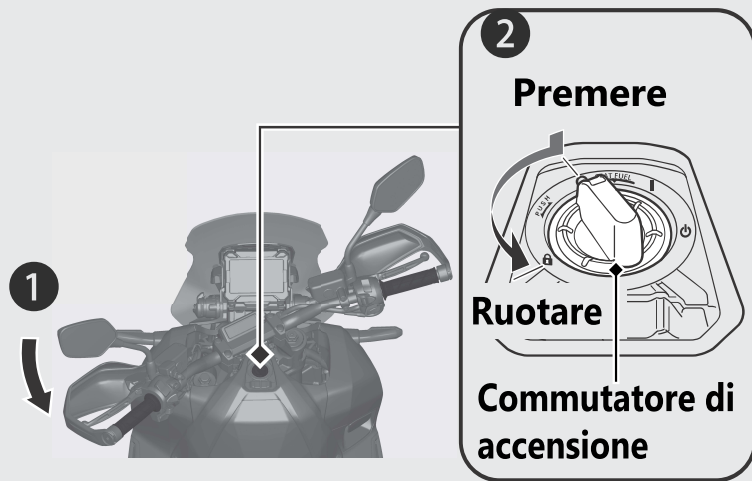


## Interruttori *(Segue)*




### Bloccasterzo

Per ridurre il rischio di furti, bloccare lo sterzo quando si parcheggia.


Si consiglia inoltre l'utilizzo di un lucchetto a U o un dispositivo simile.



### Blocco

- 1 Ruotare il manubrio completamente a sinistra.
- 2 Spingere in basso il commutatore di accensione, quindi portarlo in posizione  (Lock).
  - ▶ Per sbloccare il commutatore di accensione  **P.51**
  - ▶ Se l'inserimento del blocco appare difficoltoso, ruotare leggermente il manubrio in entrambi i lati.
- 3 Bloccare l'interruttore di accensione.  **P.52**

### Sblocco

Spingere il commutatore di accensione, quindi portarlo in posizione  (Off).

- ▶ Per sbloccare il commutatore di accensione  **P.51**