



## Se, durante la guida, il simbolo “-” nella spia di posizione cambio lampeggia


Se durante la guida il simbolo “-” lampeggia, è possibile che la trasmissione a doppia frizione abbia un grave problema.


Parcheggiare la motocicletta in una posizione sicura e farla immediatamente controllare dal concessionario.

Potrebbe essere possibile utilizzare la motocicletta seguendo questa procedura.

1. Portare il commutatore di accensione in posizione  (Off).
2. Portare il commutatore di accensione in posizione  (On) e avviare il motore.

### Se non è possibile avviare il motore:

Portare il commutatore di accensione in posizione  (Off) e muovere leggermente indietro e in avanti la motocicletta (per disinnestare le marce).

Portare nuovamente il commutatore di accensione in posizione  (On) e avviare il motore.

### Se non è ancora possibile avviare il motore:

Avviare il motore applicando la leva del freno anteriore o posteriore.

### Se è possibile passare dalla posizione N alla posizione D:

Quando viene indicata una posizione del cambio nella spia posizione cambio, è possibile guidare in quella marcia.

Portare la motocicletta dal concessionario guidando ad una velocità di sicurezza.

### Se non è possibile passare dalla posizione N alla posizione D e il simbolo “-” lampeggia:

Il danno impedisce la guida. Fare controllare immediatamente la motocicletta presso la concessionaria.