

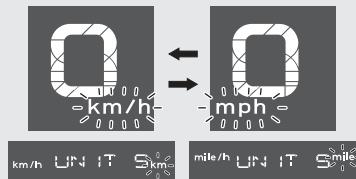


- 2 Нажмите кнопку **MODE** (режим). После настройки функции автоматического сброса показаний дисплей переходит в режим выбора единиц измерения скорости и пробега.

6 Выбор единиц измерения скорости и пробега:

- 1 Нажмите кнопку **SEL**  (up) (вверх) или **SEL**  (down) (вниз), чтобы выбрать «km/h» (км/ч) и «km» (км) или «mph» (мили/ч) и «mile» (мили).
- Сообщение «UNIT SPEED» (единицы измерения скорости) будет отображено на дисплее INFO 1.



- 2 Нажмите кнопку **MODE** (режим). После выбора единиц измерения скорости и пробега дисплей переходит в режим выбора единиц измерения расхода топлива.