

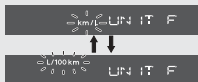


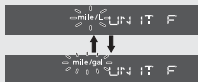
Панель приборов (продолжение)

7 Выбор единиц измерения указателя расхода топлива:

- Нажмите кнопку **SEL**  (up) (вверх) или **SEL**  (down) (вниз), чтобы выбрать «L/100km» (л/100 км) или «km/L» (км/л).
 - Сообщение «UNIT FUEL COM» (единицы измерения расхода топлива) будет отображено на дисплее INFO 1.



Если в качестве единиц измерения скорости выбраны «mph» (мили/ч), а в качестве единицы измерения пробега – «mile» (мили), то расход топлива будет отображаться в «mpg» (мили/галлон) или «mile/l» (мили/л).



- Нажмите кнопку **MODE** (режим). После выбора единиц измерения расхода топлива дисплей переходит в обычный режим работы.