













Ходовой режим *(продолжение)*

Параметры, заданные по умолчанию

	Уровень P	Уровень T	Уровень EB
SPORT (спорт)	Высок. 	Низк. 	Низк. 
STANDARD (стандарт)	Средн. 	Средн. 	Средн. 
RAIN (дождь)	Низк. 	Высок. 	Средн. 
USER (пользовательский)	Low (Низк.) ^{*1} 	Low (Низк.) ^{*1-2} 	Low (Низк.) ^{*1} 

Примечания:

^{*1} : Уровень может быть изменен.

^{*2} : Если выбран уровень 0 (выкл), при следующем включении зажигания уровень будет изменен на Low (Низк.).