





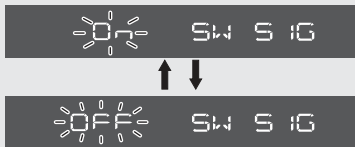
Strumentazione *(Segue)*

Impostazione dell'indicazione di commutazione

È possibile attivare o disattivare l'indicazione dell'indicazione di commutazione della barra multicolore.

Quando si preme il pulsante **SEL**  (su) o **SEL**  (giù) oppure il pulsante **MODE**, la barra multicolore si accende se l'impostazione è attiva.

- 1 Premere il pulsante **SEL**  (su) o **SEL**  (giù) per selezionare "On" o "OFF".
 - Il messaggio di "SW SIGN" scorre sul display INFO 1.

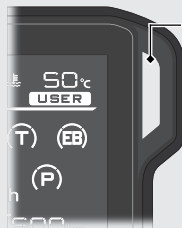


- 2 Premere il pulsante **MODE**. Una volta completata l'impostazione dell'indicazione di commutazione, il display torna alla visualizzazione normale.

Impostazione informazioni sulla barra multicolore

Impostando le informazioni sulla barra multicolore è possibile visualizzare le condizioni di guida. Le seguenti voci possono essere impostate in sequenza:

- Modalità colore OFF
- Modalità collegata all'aumento del regime motore (modalità colore bianco)
- Modalità collegata all'aumento del regime motore (modalità colore)
- Modalità Eco
- Modalità collegata alla posizione del cambio
- Modalità collegata alla modalità di guida



Barra multicolore