



Motor Çalışmıyor (HISS gösterge lambası yanık kalıyor)

Marş Motoru Çalışıyor Fakat Motor Çalışmıyor

Aşağıdakileri kontrol ediniz:


- Doğru çalıştırma sırasını takip ettiğinizden emin olunuz. ➡ P. 70
- Yakıt deposunda benzin olduğunu kontrol ediniz.
- PGM-FI arıza ikaz lambasının (MIL) yanıp yanmadığını kontrol ediniz.
 - ▶ Eğer lamba yanıyor, mümkün olan en kısa sürede servisinizle irtibat kurunuz.
- HISS gösterge lambasının yanıp yanmadığını kontrol ediniz.
 - ▶ Kontak anahtarını  (Kapalı) konumuna alarak anahtarı çıkarınız. Anahtarı tekrar yerleştirerek kontağı  (Açık) konumuna getiriniz. Gösterge lambası hala yanıyor, aşağıdakileri kontrol ediniz: Kontakın yakınlarında başka bir HISS anahtarı (yedek anahtar dahil) olmadığını kontrol ediniz.

Anahtar üzerinde herhangi bir metal damga veya çıkartma olup olmadığını kontrol ediniz.

Eğer HISS gösterge lambası hala yanıyor, motosikletinizi servisimize kontrol ettiriniz.

Marş Motoru Çalışmıyor

Aşağıdakileri kontrol ediniz:

- Doğru çalıştırma sırasını takip ettiğinizden emin olunuz. ➡ P. 70
 - Motor durdurma anahtarının  (Çalışma) konumunda olduğundan emin olunuz. ➡ S. 56
 - Yanmış bir sigorta olup olmadığını kontrol ediniz. ➡ S. 147
 - Gevşek bir akü bağlantısı (➡ S. 100) veya akü kutup başlarında (➡ S. 88) paslanma olup olmadığını kontrol ediniz.
 - Akünün durumunu kontrol ediniz. ➡ S. 144
- Sorun devam ederse motosikletinizi servisimize kontrol ettiriniz.