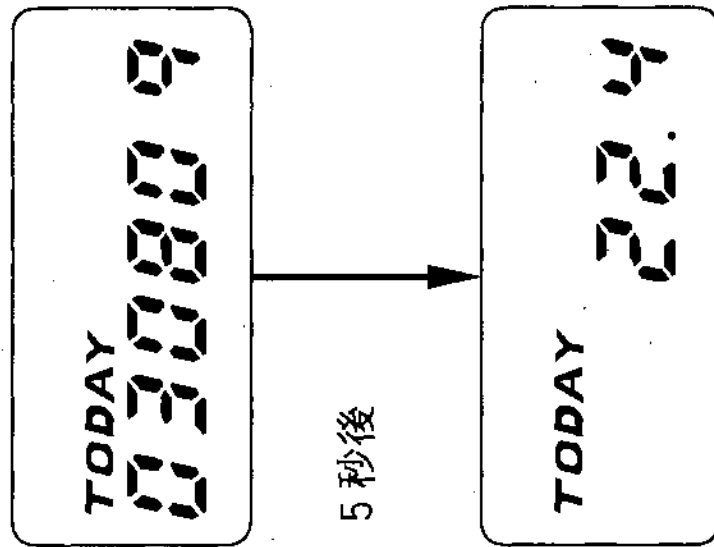


[本日の走行距離]

現在の日付を5秒間表示した後、その日一日の走行距離を表示します。

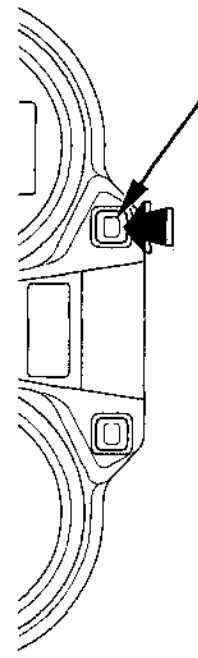



現在の日付表示

本日の走行距離

《日付の合せかた》

1. メインスイッチのキーを“ON”の位置にします。
2. 中央ディスプレイの表示を“本日の走行距離”にします。
(27ページ参照)
3. 現在の日付表示中(5秒間)に右ボタンを2秒以上押し続けます。ディスプレイが日付設定モードに切り変わり、“年”の表示が点滅します。



右ボタン