

# メータの見かた、使いかた

[ストップウォッチ]  
時、分と秒を計測します。

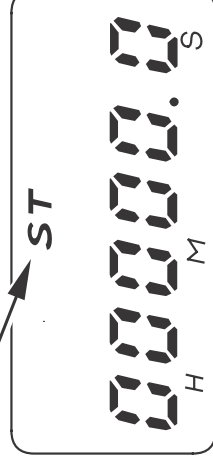
## 計測範囲

9時間59分59.9秒を越えた場合は、0時間00分00.0秒に戻り計測を継続します。

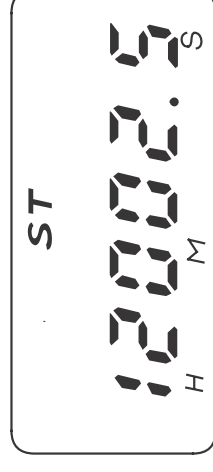
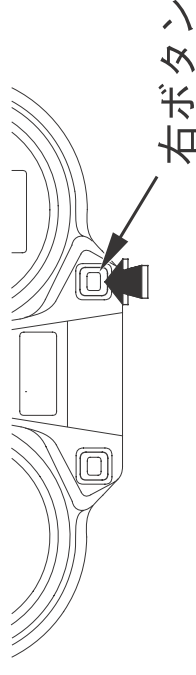
## 《ストップウォッチでの計測》

1. メインスイッチのキーを“ON”の位置にします。
2. 中央ディスプレイの表示をストップウォッチにします。(27ページ参照)
3. 右ボタンを押すと計測がスタートします。計測途中にもう一度、右ボタンを押すと停止し、再び押すと計測が再開します。

ストップウォッチ



スタート



停止

