




Göstergeler *(Devam ediyor)*

Ayar Modu A

Eğer düğmeye yaklaşık 30 saniye boyunca basılmazsa ekran otomatik olarak ayar modundan normal ekrana dönecektir.

Eğer düğmeye yaklaşık 30 saniye boyunca basılmazsa ayarlanmakta olan öğelerin işlemi iptal edilecek ve sadece ayarlanması tamamlanmış olan öğeler uygulanacaktır. Sadece kontak  kapalı (Off) konumuna getirildiğinde ayarlanmakta olan öğeler ve ayarlanması tamamlanmış olan öğeler uygulanacaktır.

1 Saat ayarı:

- 1 Kontak anahtarını  (Açık) konumuna getiriniz.
- 2 Mesafe ölçeri, sıfırlanabilir mesafe ölçer A ya da B'yi seçin.  **S.20**
- 3 **SEL** ve **SET** düğmesine basınız ve basılı tutunuz; saat rakamları yanıp sönmeye başlar.



- 4 İstenen saat görüntülenene kadar **SEL** düğmesine basınız.
 - Saati hızlı şekilde artırmak için basıp **SEL** basılı tutunuz.

