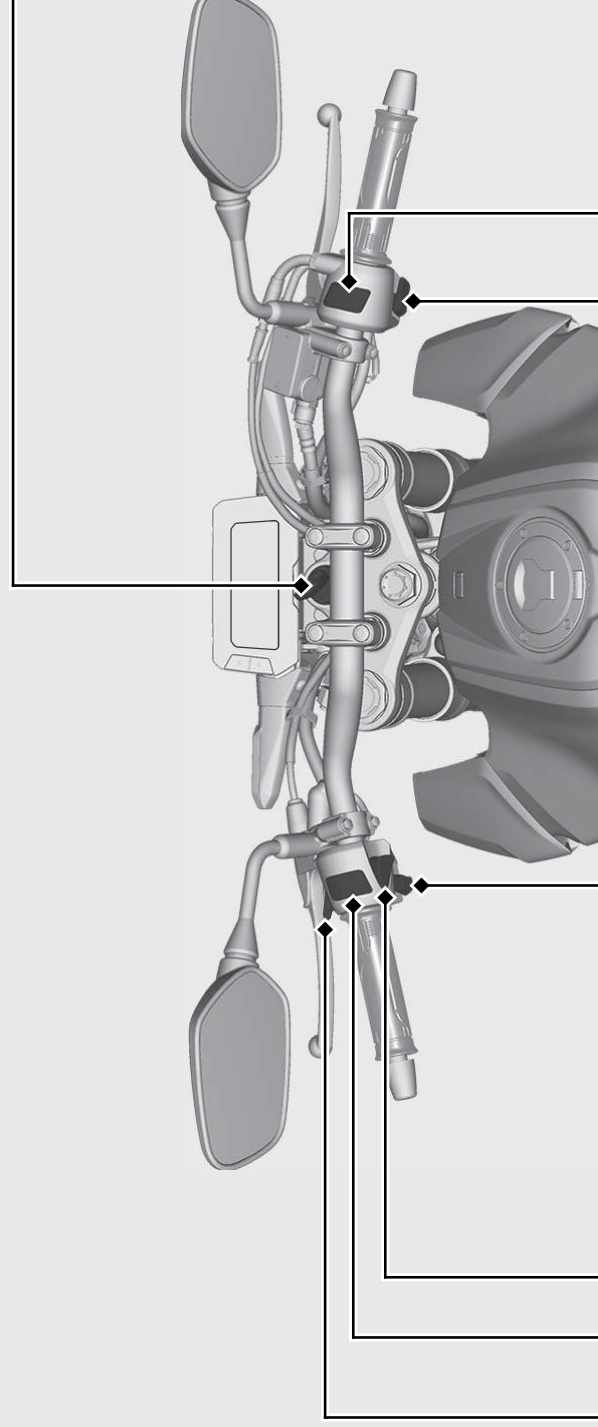



スイッチ



 ホーンスイッチ

 ウィンカー（方向指示器）スイッチ


▶ 解除はスイッチを押して行います。

ヘッドライト（前照灯）上下切り換えスイッチ


-  (HI) : ヘッドライトが上向き
-  (LO) : ヘッドライトが下向き

 スタートスイッチ

エンジンストップスイッチ

通常は、 (Run) 位置にしておく

- ▶ 非常時に (Stop) 位置にすると、エンジンを停止できます。

 **PASS** パッシングライトスイッチ（追い越し合図）

ヘッドライトが下向きするときのみ作動