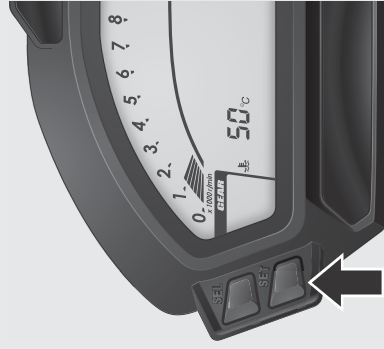
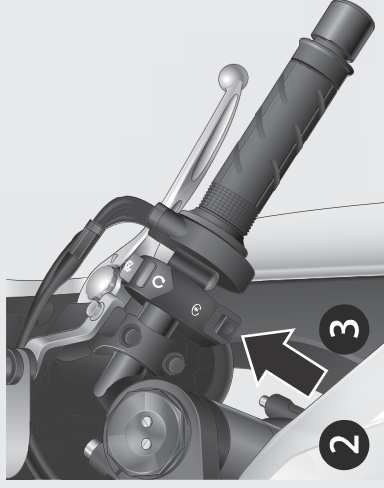


ラップタイムの計測



② ④

SET ボタン



②

スターター/ラップ
スイッチ

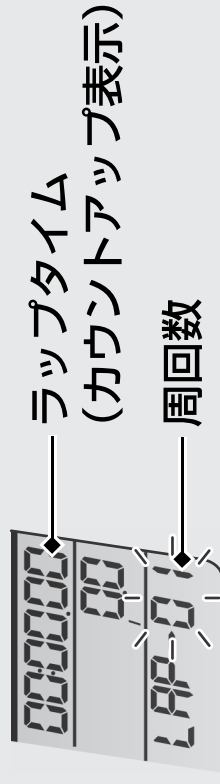
③

① 表示をラップタイムモードに切り換える。



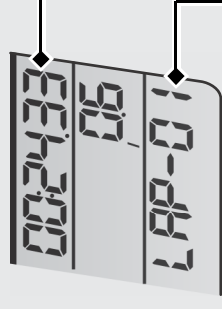
② SET ボタンかスターター/ラップスイッチを押して計測を始める。

1 周目の計測中の表示



③ 周回ごとにスターター/ラップスイッチを押す。

1 周完了時の表示



完了した周回数

21 周完了時の画面表示



④ SET ボタンを押して、計測を終える。