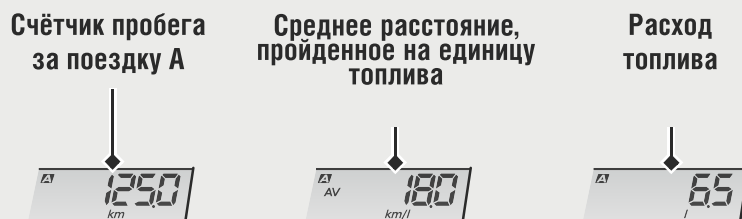


Панель приборов (Продолжение)

Сброс счетчика пробега, указателя среднего расстояния, пройденного на единицу топлива, и расхода топлива


- 1 Для одновременного сброса показаний счетчика пробега А, счетчика расстояния, пройденного на единицу топлива, и указателя расхода топлива, нажмите и держите кнопку SEL.



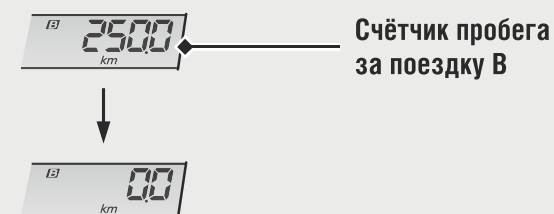
- 2 После сброса в каждом из этих режимов на дисплее будет отображаться “0.0”.



- 3 После этого дисплей вернется в режим, который был выбран до операции сброса.



- 4 Для сброса показаний счетчика пробега за поездку В нажмите и держите кнопку SEL, когда на дисплее отображается счетчик пробега за поездку В.



После заправки бака топливом, объем которого превышает резервный запас, предусмотрена возможность автоматического сброса показаний указателя резерва топлива, счетчика пробега за поездку А, среднего расстояния, пройденного на единицу топлива, и расхода топлива. функцию автоматического сброса показаний при заправке топлива можно включить или выключить. ➔ стр. 25

продолжение