











Регламент технического обслуживания

Категория работ	Осмотр перед поездкой. → Стр. 53	Периодичность проведения работ*1						Ежегодная проверка	Регулярная замена	См. стр.
		X 1000 км	1	12	24	36	48			
		x 1000 миль	0.6	8	16	24	32			
Топливопровод				I	I	I	I	I		-
Уровень топлива в баке		I								46
Функционирование дроссельной заслонки		I		I	I	I	I	I		85
Воздушный фильтр*2 (KO)					R		R			-
Воздушный фильтр*2 (E, F, ED, U)					I		I			-
Свеча зажигания					I					-
Зазор клапанов					I		I			-
Моторное масло		I		R	R	R	R	R	R	71
Масляный фильтр				R	R	R	R	R	R	71
Частота холостого хода				I	I	I	I	I	I	-
Охлаждающая жидкость двигателя		I		I	I	I	I	I	I	3 года 73
Система охлаждения				I	I	I	I	I		-
Система подачи воздуха холостого хода				I	I	I	I	I		-
Трос управления клапаном системы выпуска					I		I			-

Уровень технического обслуживания:



Средний. Операция должна выполняться официальным дилером Honda, за исключением тех случаев, когда у вас есть необходимый инструмент и вы обладаете соответствующей квалификацией, чтобы выполнить работы самостоятельно. Описание операций приведено в официальном Руководстве по ремонту мотоциклов Honda.



Технический. В целях безопасности рекомендуется доверить выполнение сервисных операций официальному дилеру Honda.

Расшифровка символов, приведенных в таблице



Проверка (при необходимости, очистка, регулировка, смазка или замена)
(Работы по очистке, регулировке и смазке выполняются по отдельному нормативу и не входят в норму времени отведенного на проведения ТО.)



Заменить



Смазка

продолжение