

ハンドルロック

盗難予防のため、駐車するときは必ずハンドルロックをかけましょう。
チェーンロック等のご使用もおすすめします。

《かけかた》

1. ハンドルを左または右にいっぱい切ります。
2. メインスイッチにキーを差し込みます。
3. キーを押し込みながら、“LOCK”の位置まで回します。
ロックがかかりにくい場合は、多少ハンドルを左右に動かしてください。
4. キーを抜きます。

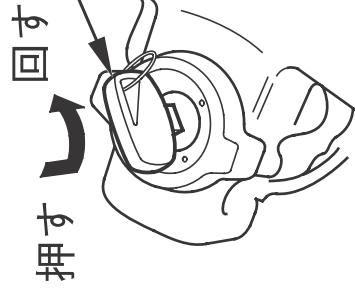
《外しかた》

1. メインスイッチにキーを差し込みます。
2. キーを押し込みながら、“OFF”の位置まで回します。

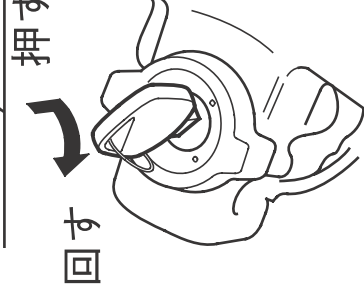
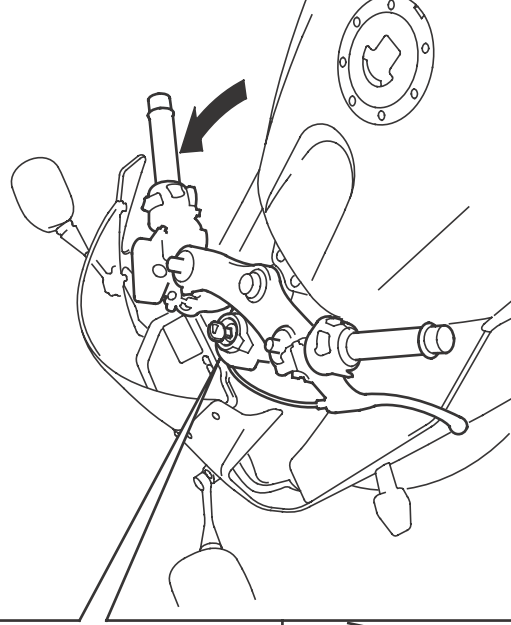
知識

- 交通のじゃまにならない安全な場所を選んで駐車しましょう。
- ハンドルが確実にロックされているか、ハンドルを軽く左右に動かして確認してください。

《かけかた》



メインスイッチのキー



《外しかた》