


Панель приборов (Продолжение)


Указатель расхода топлива

Нажатие кнопки **[B]** переключает указатель расхода топлива из режима отображения пути в режим отображения количества топлива.


Если на дисплее отображаются одометр или указатель пробега за поездку A, нажмите кнопку **[B]** и выберите нужный режим работы указателя расхода топлива.  стр. 23

Средний расход и расход топлива будут пересчитаны относительно пробега по счетчику A.


- Мгновенный расход топлива:



Мгновенный расход топлива: Если скорость мотоцикла составляет 1 км/ч и ниже, отображается символ “”.

- Средний расход топлива:

Средний расход топлива за пробег с момента обнуления счетчика A. При отображении “”, необходимо обратиться к официальному дилеру Honda для проведения обслуживания.

- Расход топлива:

Общий расход топлива за пробег с момента обнуления счетчика A. При отображении “”, необходимо обратиться к официальному дилеру Honda для проведения обслуживания.

 Сброс указателя среднего расхода топлива и расхода топлива:  стр. 25