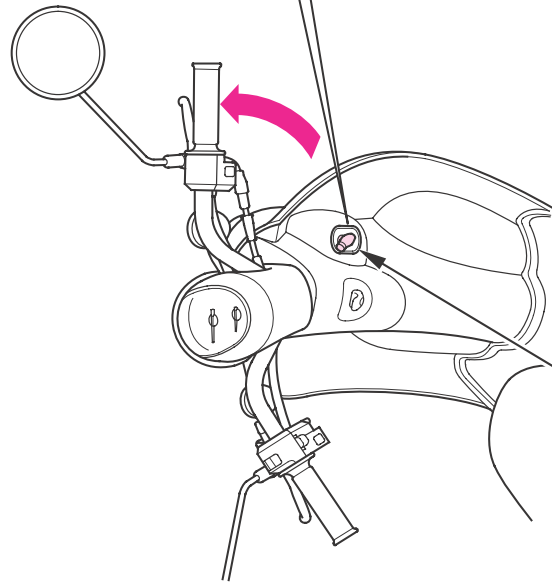


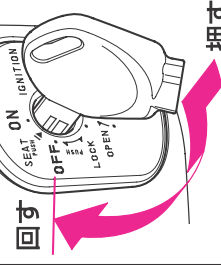
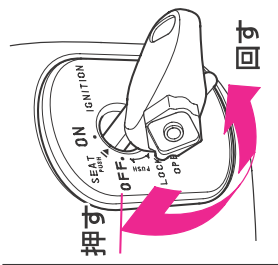
ハンドルロック

盗難予防のため、駐車するときは必ずハンドルロックをかけ、メインスイッチのキーを抜き、シヤッターを閉めておきましょう。
チェーンロックやU字ロック等のご使用もおすすめします。



ハンドルロック

かけかた



外しかた

かけかた

- 1 ハンドルを左にいっぱいにきります。
- 2 メインスイッチのキーをいっぱいまで押し込み、“OFF”から“LOCK”の位置まで回します。

ロックがかかりにくい場合は、多少ハンドルを左右に動かしててください。

外しかた

メインスイッチのキーをいっぱいまで押し込み、“LOCK”から“OFF”に回すとロックが解除されます。
ロックが外れない場合は、ハンドルを軽く左右に動かしながら行ってください。



- “LOCK”の位置で、ハンドルが確実にロックされているか、ハンドルを左右に軽く動かして確認してください。
- 交通のじゃまにならない安全な場所を選んで駐車しましょう。