



■ 残燃料量(リザーブ燃料モード時のみ)


燃料計のマークが 1 つ(E)だけ点滅し、燃料残量警告灯が点灯したとき、残燃料量を L の単位で表示

表示範囲：3.4～1.0 L

- 1.0 L 以下の場合には “” を表示します。
- バッテリーコードを取り外し、再び取り付けた場合は “” を表示します。

走行する環境などにより、多少の誤差が生じることがあります。



燃料計のマークが 1 つ(E)だけ点滅もしくは燃料残量警告灯が点灯したときは、早めに燃料を補給してください。


上記の場合をのぞいて表示が “” になったときは、Honda 販売店で点検を受けてください。

■ 走行可能距離(リザーブ燃料モード時のみ)

燃料計のマークが 1 つ(E)だけ点滅し、燃料残量警告灯が点灯したとき、その時点で走行可能な距離を km の単位で表示

表示範囲：99～0 km

- 99 km 以上の場合には “99” を表示します。
 - 残燃料量が 1.0 L 以下の場合には “” を表示します。
 - バッテリーコードを取り外し、再び取り付けた場合は “” を表示します。
- 走行する環境などにより、多少の誤差が生じることがあります。
- 燃料計のマークが 1 つ(E)だけ点滅もしくは燃料残量警告灯が点灯したときは、早めに燃料を補給してください。

上記の場合をのぞいて表示が “” になったときは、Honda 販売店で点検を受けてください。