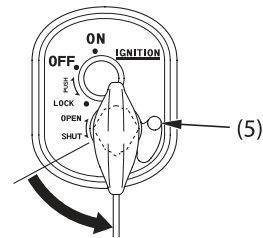


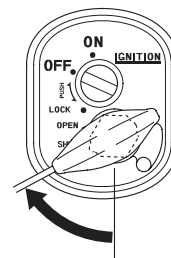
ระบบกุญแจนิรภัย 2 ชั้น

รถจักรยานยนต์รุ่นนี้มีสวิตช์จุดระเบิดติดตั้งร่วมกับระบบกุญแจนิรภัย 2 ชั้น เมื่อท่านจอดรถทิ้งไว้หรืออยู่ห่างจากรถของท่านขอให้ปิดระบบกุญแจนิรภัยเพื่อป้องกันการขโมย การปิดระบบกุญแจนิรภัย ให้ดึงกุญแจจุดระเบิด (1) ออก จากนั้นจัดให้เดือย (2) ของกุญแจนิรภัย (3) ลงในร่อง (4) ของสวิตช์กุญแจนิรภัยและหมุนกุญแจนิรภัยทวนเข็มนาฬิกาหรือด้นเดือย (5) ขึ้นข้างบน การเปิดระบบกุญแจนิรภัย ให้จัดให้เดือยของกุญแจนิรภัยลงในร่องของสวิตช์กุญแจนิรภัย และหมุนกุญแจนิรภัยตามเข็มนาฬิกา

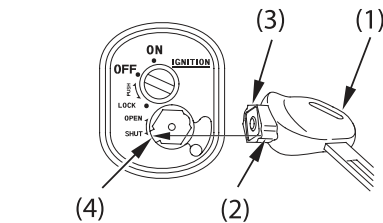
(ปิด)



(เปิด)



- (1) สวิตช์จุดระเบิด (A) กดลง
- (2) กุญแจจุดระเบิด (B) หมุนไปตำแหน่งล็อค
- (3) กุญแจนิรภัย 2 ชั้น (C) หมุนไปตำแหน่ง "OFF"



- (1) กุญแจจุดระเบิด (2) เดือย
- (3) กุญแจนิรภัย 2 ชั้น (4) ร่อง

(5) เดือย