



## EQ1/EQ2 (Equalizer)

Aracınızın özelliklerine göre iki equalizer eğrilerini seçebilirsiniz (4 hoparlör veya 2 hoparlörle donatılmıştır).





- 1 Equalizer eğrisini değiştirmek için [EQ1] veya [EQ2]'yi seçin ve ardından  veya **ENT** düğmesine basınız.
  - [EQ1]: 2 hoparlörle donatılmış modeller için
  - [EQ2]: 4 hoparlörle donatılmış modeller için
- 2 Önceki ekrana veya Giriş ekranına dönünüz.  S.28

## Farın Açılması

Kontak anahtarı **I** (Açık) konumuna getirildiğinde farın yanmaya başlamadığını etkinleştirebilir/devre dışı bırakabilirsiniz.



- 1 [Headlight opening] (Farın açılması) seçeneğini seçiniz ve ardından fonksiyonu seçmek (etkinleştirmek) veya iptal etmek (devre dışı bırakmak) için  veya **ENT** düğmesine basınız.
- 2 Önceki ekrana veya Giriş ekranına dönünüz.  S.28

**Varsayılan:** Off (seçili değil)