

Rölantide Durma Sistemi

GL1800BD/DA

Rölantide Durma Sistemi, bir kavşakta beklerken vs. motosikleti rölantide durma konumuna alarak yakıt tüketimini ve gürültüyü azaltmaya yardımcı olmak için tasarlanmıştır.

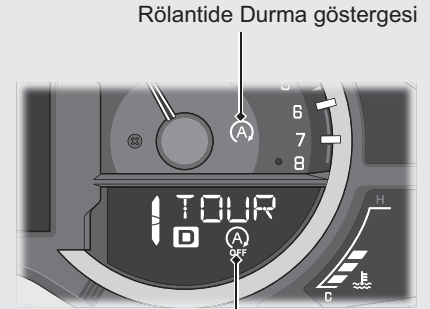
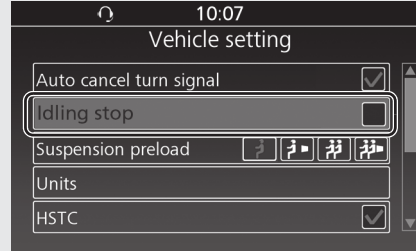

Rölantide Durma Sisteminin Açılıp Kapatılması

Rölantide Durma sistemini, Marş/Rölantide Durdurma düğmesini veya çok amaçlı bilgi ekranındaki ayar menüsünü kullanarak açınız veya kapatınız.

➔ S. 32

Marş/Rölantide Durma düğmesine her bastığınızda, Rölantide Durma sistemi açılıp kapanır.

Kontak anahtarı **O**(Kapalı) ve sonra **I** (Açık) konuma getirildiğinde Rölantide Durma sisteminin durumu (açık veya kapalı) korunur.



Rölantide Durma KAPALI Göstergesi

- **AÇIK:** Rölantide Durma KAPALI göstergesi yanmaz.
 - ▶ Rölantide durma göstergesi, Rölantide Durma sistemi sürüş sırasında motoru durdurmaya hazır hale geldiğinde yanar. Motor, Rölantide Durma sistemi tarafından durdurulduğunda Rölantide durma göstergesi yanıp söner.
- **KAPALI:** Rölantide Durma KAPALI göstergesi yanar.
 - ▶ Rölantide Durma sistemi kapalı iken Rölantide Durma KAPALI göstergesi yanar.