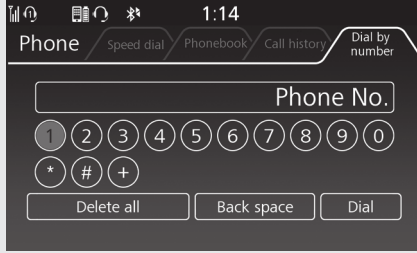







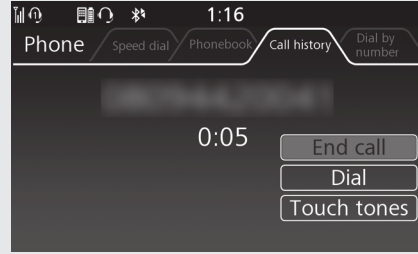
Telefon Numarası Kullanarak Arama Yapmak İçin [Dial by number]

Motosiklet hareket halindeyken bu fonksiyon devre dışı kalır.




- 1 [Dial by number] (Numara ile Arama) öğesini seçiniz.
- 2 Bir numara girmek için  düğmesini çeviriniz ya da 4 yönlü anahtar üzerindeki ▲ / ▼ düğmelerine basınız ve daha sonra numarayı ayarlamak için  veya **ENT** düğmesine basınız.
- 3 [Dial] (Ara) öğesini seçiniz ve arama yapmak için  veya **ENT** düğmesine basınız.
▶ Aramayı iptal etmek için  veya **ENT** düğmesine basınız.



- 4 Görüşmeyi sonlandırmak için sol gidon kolundaki  (Ses kontrol) düğmesini basılı tutunuz.
▶ Aynı işlem, ekrandaki [End call] [Görüşmeyi sonlandır] öğesi seçilerek de yapılabilir.



Hızlı Arama Numarası Kullanarak Arama Yapmak İçin [Speed dial]

Motosiklet hareket halindeyken hızlı arama özelliğini kullanarak arama yapabilirsiniz.

Hızlı arama özelliğini kullanarak arama yapmak için, hızlı arama numarasını önceden kaydetmeniz gerekir.  S.112 20 kadar hızlı arama numarası kaydedilebilir.

- 1 [Speed dial] (Hızlı Arama) öğesini seçiniz.
- 2 Aramak istediğiniz telefon numarasını seçiniz ve ardından  veya **ENT** düğmesine basınız.
Arama otomatik olarak başlar.
- 3 Görüşmeyi sonlandırmak için sol gidon kolundaki  (Ses kontrol) düğmesini basılı tutunuz.
▶ Aynı işlem, ekrandaki [End call] [Görüşmeyi sonlandır] öğesi seçilerek de yapılabilir.