




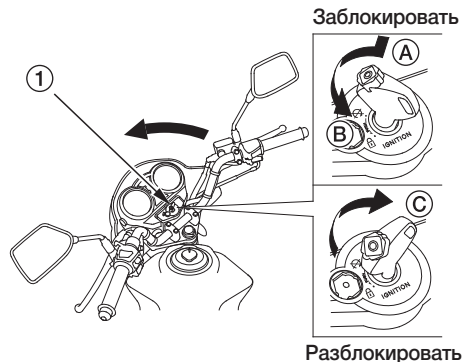
## ДОПОЛНИТЕЛЬНЫЕ ФУНКЦИИ (Не важны для эксплуатации)


### БЛОКИРОВКА РУЛЕВОЙ КОЛОНКИ

Чтобы заблокировать руль, поверните его до конца влево, а затем, нажав на ключ зажигания (1), поверните его в положение  (заблокировать). Извлеките ключ из замка.

Чтобы разблокировать руль, поверните ключ зажигания в положение  (выключено).

Не поворачивайте ключ в замке зажигания в положение  (заблокировать) во время движения — это может привести к потере управления.



- (1) Ключ зажигания (A) Нажмите  
(B) Поверните в   
(C) Поверните в 