




## Kontak Anahtarı

Elektrik sistemini açıp kapatır ve gidonu kilitler.

- Anahtar  (Kapalı) veya  (Kilitli) konumunda iken çıkarılabilir.

**(Açık)**  
Marş/sürüş için elektrik sistemini açar.

**(Kapalı)**  
Motoru kapatır.

** (Kilitli)**  
Gidonu kilitler.

