










Bakım Programı

Parçalar		Sürüş Öncesi Kontrol S. 40	Değişim Periyodu *1								Yıllık Kontrol	Düzenli Değişim	Sayfaya bakınız	
			× 1,000 km	1	4	8	12	16	20	24				
			× 1,000 mi	0.6	2.5	5	7.5	10	12.5	15				
Yakıt Hattı					K	K	K	K	K	K	K	K		-
Yakıt Seviyesi		K												-
Gaz Kolunun Çalışması		K			K	K	K	K	K	K	K	K		77
Hava Filtresi *2						K			D		K			50
Karter Havalandırması *3					T	T	T	T	T	T	T	T		78
Buji					K	D	K	D	K	D				56
Subap Boşluğu				K	K	K	K	K	K	K				-
Motor Yağı		K		D	Her 2.000 km'de bir D							6 Ay	60	
Motor Yağı Filtresi Süzgeci							T				T			-
Motor Yağı Santrifüj Filtresi							T				T			-
Motor Rölanti Devri				K	K	K	K	K	K	K	K	K		-

Bakım Seviyesi

-  : Orta. Uygun aletlere ve mekanik beceriye sahip değilseniz bakım işleri yetkili servisiniz tarafından yapılmalıdır. İşlemler resmi Honda Tamir Kitabında verilmiştir.
-  : Teknik. Emniyet bakımından, motosikletinizin bakımını yetkili servisinizde yaptırınız.

Bakım Açıklaması

- K: Kontrol et (temizle, ayarla, yağla veya gerekli ise değiştir)
- T: Temizle
- Y: Yağla
- D: Değiştir