



## Sürüş Esnasında Vites Konum Penceresinde “-” Göstergesi Yanıp Sönüyorsa


Eğer sürüş esnasında “-” yanıp sönerse, Çift Kavramalı Şanzıman sistemi ile ilgili ciddi bir sorun olabilir.


Motosikletinizi güvenli bir yerde park ediniz ve hemen servise kontrol ettiriniz.

Aşağıdaki adımlar izlenerek motosikleti sürmek mümkündür.

1. Kontak anahtarını  (Kapalı) konumuna getiriniz.
2. Kontakı  (Açık) konumuna alınız ve motoru çalıştırınız.

**Motoru çalıştıramıyorsanız:**

Kontakı  (Kapalı) konumuna alınız ve motosikleti ileri geri hareket ettiriniz (dişlileri ayırmak için).

Kontakı tekrar  (Açık) konumuna alınız ve motoru çalıştırınız.

**Motoru hala çalıştıramıyorsanız:**

Ön ve arka fren kolunu uygularken motoru çalıştırınız.

**Vitesi N modundan D moduna değiştirebiliyorsanız:**

Vites konum göstergesinde bir vites konumu görüldüğünde, motosikleti bu viteste sürebilirsiniz. Motosikletinizi emniyetli bir hızda sürerek servise götürünüz.

**Vitesi N modundan D moduna değiştiremiyorsanız ve “-” göstergesi yanıp sönüyorsa:**

Hasar, motosikleti sürmenizi engelliyordur. Motosikletinizi hemen servisimize kontrol ettiriniz.