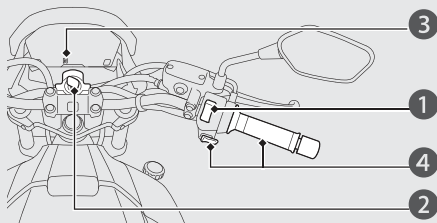



Пуск двигателя




NC750SA

Запускайте двигатель, выполняя нижеописанные действия вне зависимости от того, холодный двигатель или прогретый.



ПРИМЕЧАНИЕ

- Если двигатель не пускается в течении 5 секунд работы стартера, поверните ключ в положение  (Off) и подождите 10 секунд до следующей попытки пуска, чтобы избежать ускоренной разрядки аккумуляторной батареи.
- Длительная стоянка с работающим двигателем, а также длительная работа двигателя на повышенных оборотах на остановленном мотоцикле могут привести к повреждению двигателя и выпускной системы.
- Резкая работа рукояткой акселератора или работа двигателя на увеличенной частоте холостого хода более 5 минут может вызвать изменение цвета выпускной трубы.

- 1 Выключатель двигателя находится в положении  (Run) (работа).
- 2 Переведите замок зажигания в положение  ON (ВКЛ).
- 3 Включите нейтральную передачу (загорится индикатор  нейтральной передачи). Можно запустить двигатель и при включенной передаче, предварительно выжав рычаг сцепления. При этом боковой упор должен быть поднят.
- 4 При полностью закрытой дроссельной заслонке нажмите кнопку стартера.

Если не получается запустить двигатель:

При слегка открытом дросселе (около 3 мм, без учета свободного хода) нажмите кнопку пуска.

Около 3 мм, без учета свободного хода

