





# Düğmeler

NC750XA


## Tork Kontrol düğmesi

Tork Kontrol seviyesi ayarı ve Tork Kontrolünü açma/kapatma.  S.52

## Far reosta düğmesi /selektör düğmesi

-  : Uzun far
-  : Kısa far
-  **PASS** : Uzun farı yakıp söndürür.




## Sinyal anahtarı

-  Anahtarı basılı tutmak sinyal lambasını kapatır.

## Korna düğmesi

## Dörtlü flaşör

Kontakt açıldığında değiştirilebilir. Kontakt anahtarının konumuna bakılmadan kapatılabilir.

-  Kontakt anahtarı  (Kapalı) veya  (Kilitli) konumundayken, dörtlü flaşörlerin açılmasının ardından sinyaller yanıp sönmeye devam eder.

