




Motosikletinizin Saklanması

Motosikletinizin Saklanması

Eğer motosikletinizi açık havada saklayacaksanız, motosikleti bütünüyle kapatan bir örtü kullanmayı düşünmelisiniz. Uzun süre kullanmayacaksanız, aşağıdaki hususlara dikkat ediniz:

- Motosikletinizi yıkayınız ve tüm boyalı yüzeylerini cilalayınız (mat boyalı yüzeyleri hariç). Krom parçaları pas önleyici yağ ile kaplayınız.
- Tahrik zincirini yağlayınız.  S. 79
- Motosikletinizi bir bakım sehpasının üzerine yerleştiriniz ve her iki tekerleği de yerden kesecek şekilde bir takoz yerleştiriniz.
- Yağmurun ardından, gövde örtüsünü çıkararak motosikletin kurumasına izin veriniz.

- Boşalmasını önlemek için aküyü çıkarınız.  S. 87) Aküyü iyice şarj ediniz ve gölgeli, iyi havalandırılan bir alana yerleştiriniz.
 - ▶ Aküyü yerinde bırakacaksanız, akünün boşalmasını önlemek için negatif  kutup başını ayırınız.

Motosikletinizi saklama konumundan çıkardıktan sonra, Bakım Programında bulunan tüm bakım maddelerini kontrol ediniz.