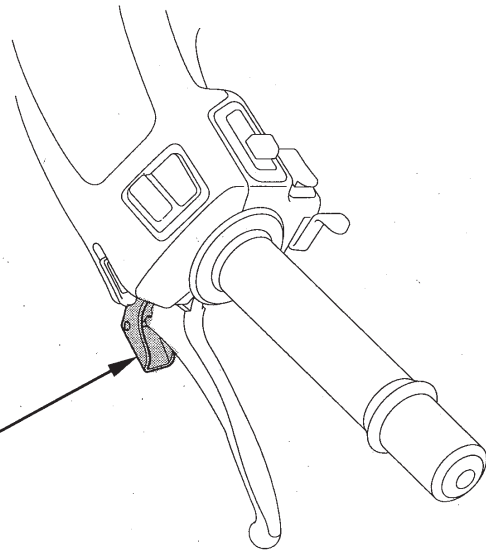


# ブレーキロックレバー

ブレーキロックレバー

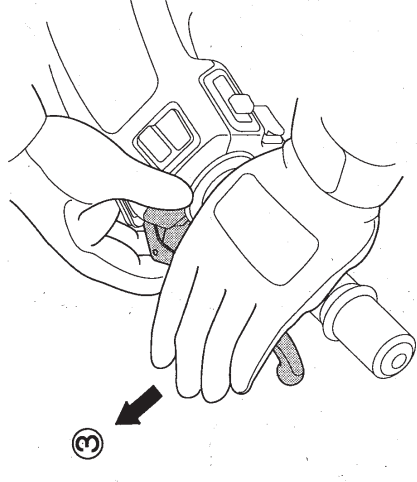
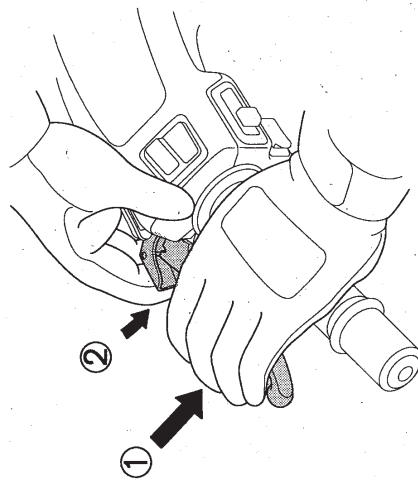


## 知 識

- 後輪ブレーキの調整が正しく行われていないとロックできません。後輪ブレーキの調整は、44 ページを参照してください。

### 《かけかた》

- ① 後輪ブレーキレバーを強く握ります。
- ② ブレーキロックレバーを矢印の方向に動かして後輪ブレーキレバーにセットします。
- ③ ブレーキロックレバーをセットしたまま後輪ブレーキレバーを放せば、後輪はロックします。



### 《外しかた》

- ① 後輪ブレーキレバーを強く握ると、自動的にロックレバーが外れます。
- ② 後輪ブレーキレバーから手を放せば、後輪のロックは外れます。

