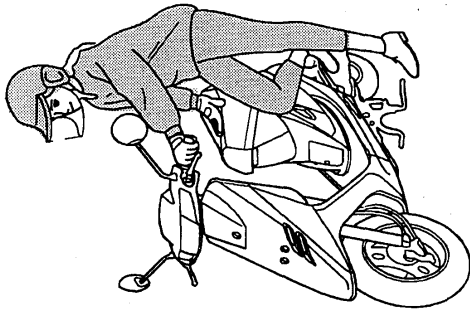


〈キックスタータペダルを使って始動する場合〉

②まで行った後、スロットルグリップを回さずに力強くキックします。



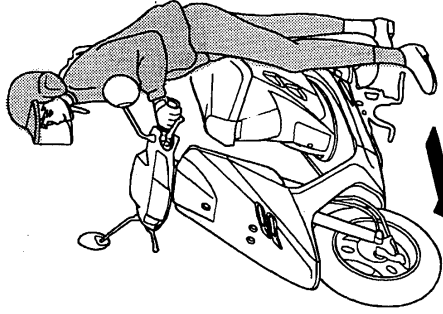
注意

- エンジンがかかったら、必ずキックスタータペダルをたたくてください。
- エンジンが暖まっていて「3～4回キックしてもエンジンがかからない」このようなときはスロットルグリップを1/8～1/4ほど回すと、かかりやすくなります。
- 長時間ご使用にならなかった場合や、ガス欠をしたときにガソリンを補給しても、エンジンがかかりにくいことがあります。このようなときはスロットルグリップを回さないで、キックペダルを普段より多目に使用してください。

スタートするとき

①メインスタンドを外し、乗車します。

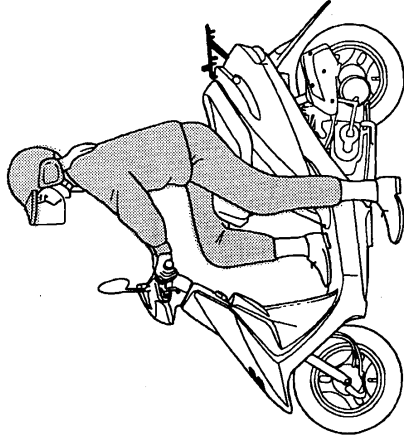
- ブレーキロックレバーが外れないように注意しながら、車を前に押してメインスタンドを外してください。



注意

- エンジンをかけてから走り出すまではエンジンの回転をむやみにあげないでください。

②乗車します。



- 車の左側から乗車し、シートにしっかりと腰をおろします。このとき足を地面につけて、倒れないようにしてください。

注意

- 乗車してスタートするまでは後輪ブレーキロックはかけたままにしておいてください。